

Schlauchkupplungen

Hose couplings

Klauenkupplungen werden durch eine Drehbewegung gekuppelt. Sie sind für allgemeine Wasser-, Saug-, Industrie- und Druckschläuche geeignet.

Material Messing, Dichtung NBR - Betriebstemperatur bis max. 80°C

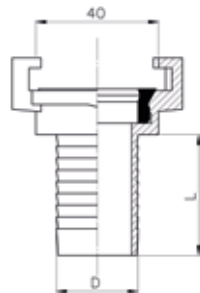
Claw couplings are coupled by a rotary movement. They are suitable for general water, suction, industrial and pressure hoses.

Material brass, seal NBR

Operating temperature up to max. 80°C

Klauenkupplung für Schlauch

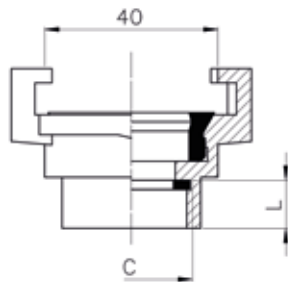
Claw coupling for hose



Durchmesser / D Diameter	L	Artikel-Nr. / Item No.
10	26	23001100
13	26	23001200
19	30	23001300
25	37	23001400
32	44	23001500
38	53	23001600

Klauenkupplung mit Innengewinde

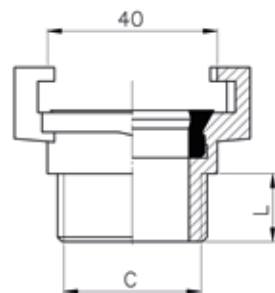
Claw coupling with female thread



Innengewinde / C Female thread	L	Artikel-Nr. / Item No.
G1/2	9,5	23002200
G3/4	9,5	23002300
G1	11,5	23002400
G1 1/4	14	23002500
G1 1/2	14	23002600

Klauenkupplung mit Aussengewinde

Claw coupling with male thread



Außengewinde / C Male thread	L	Artikel-Nr. / Item No.
G1/2	10	23003200
G3/4	10	23003300
G1	10	23003400
G1 1/4	12	23003500
G1 1/2	14	23003600

Zubehör
Attachments

Bezeichnung Description	Artikel-Nr. / Item No.
Blindeckel für Klauenkupplung dummy coupling for coupling	23003700



Bezeichnung 1 Description 1	Bezeichnung 2 Description 2	Artikel-Nr. / Item No.
Dichtung Seal	NBR	23000110



Bezeichnung 1 Description 1	Bezeichnung 2 Description 2	Artikel-Nr. / Item No.
Y-Verteiler	1x3/4"IG - 2x3/4"AG	23004300



Weitere Kupplungen - auch für Füllinjektoren - finden Sie in Kapitel 8

